

TBeH

LÍNEA MOTRIZ

MT 37
POWERSHIFT



MANIPULADOR TELESCOPICO



www.tbek.com.ar

▷ CARACTERÍSTICAS TÉCNICAS

Elevación

Capacidad de elevación máx.	3700 kg
Altura de elevación máx.	6,3 m
Alcance de altura máx.	0,8 m

Rendimiento

Sudida	7 s
Descenso	7 s
Salida telescópico	7 s
Entrada telescópico	8,6 s
Volteo	6 s
Descarga	5 s

Neumáticos

460/70-24

Frenado

Freno hidráulico multidisco en baño de aceite en los ejes posteriores y anteriores

Motor

Tipo	Cummins TM
Cilindrada	B4.5 T
Potencia	4500 cm ³
Par máx.	99 HP / 74 KW
Inyección	414 Nm - 1500 rpm
Refrigeración	Mecánica
	Por líquido

Transmisión

Tipo	Powershift con convertidor de par
Inversor de marcha	Electrohidráulico
Número de relaciones (delantera/trasera)	4/4
Velocidad de desplazamiento máx. (puede cambiar según la reglamentación aplicable)	40 km / h

Hidráulica

Bomba Danfoss por pistones / sistema load sensing

150 l/min - 230 bar

Depósitos

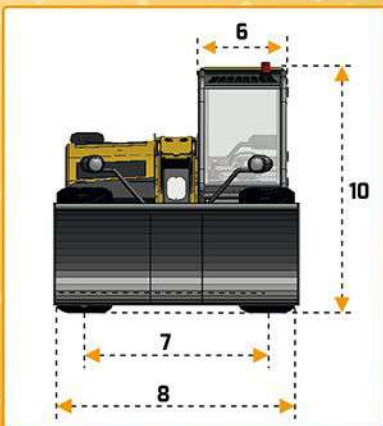
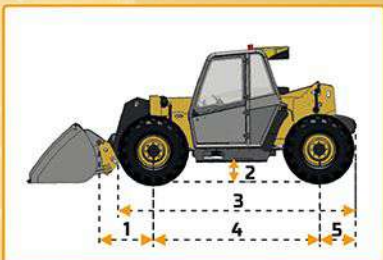
Aceite hidráulico	150 l
Combustible	100 l

Peso sin carga (con cuchara)

7120 kg

Dimensiones

1	Centro rueda delantera a eje	1 m
2	Distancia al suelo	0,5 m
3	Longitud a las ruedas delanteras	4,3 m
4	Distancia entre ejes	3 m
5	Centro rueda trasera a contrapeso	0,67 m
6	Ancho de cabina	0,9 m
7	Ancho centro ruedas	1,9 m
8	Ancho total	2,26 m
10	Altura total	2,45 m
11	Radio de giro externo	3,6 m

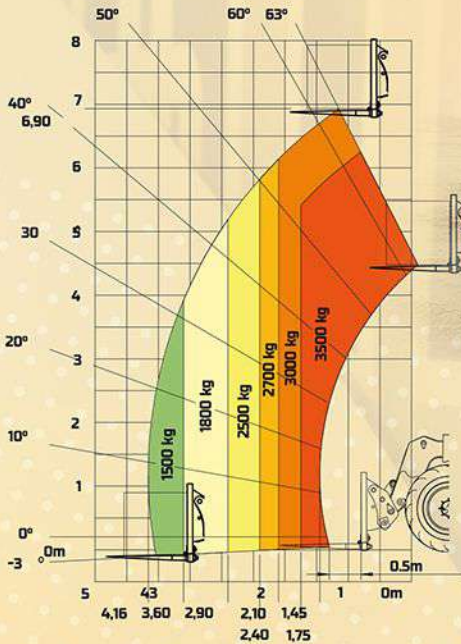




MT 37

POWERSHIFT

Abaco bajo terreno



TBeH
LÍNEA MOTRIZ

MANIPULADOR TELESCOPICO MT37

MT 37
POWERSHIFT

LÍNEA MOTRIZ

MANIPULADOR TELESCOPICO



Intendente Irazuzta 260 / C.P.: 5940 / Las Varillas (Córdoba) Argentina / Tel.: +54 03533 – 421281
Ruta Nacional N° 95 km 1226 / C.P.: 3705 / Juan José Castelli (Chaco) Argentina / Tel.: +54 03644 – 477169

www.tbeh.com.ar

 TBeH Oficial

 tbehoficial

 TBeH Oficial

